

19. Eschweiler Classic Tour

Oldtimerfahrt für
historische Automobile und Youngtimer

01. & 02. Juli 2022

präsentiert von:

KÜHLER HAUGG



Mercedes-Benz
Autohaus Zittel



Start:

Samstag 02. Juli
ab 9:31 Uhr
Hyundai Sazma
Weisweiler

Zielankunft:

ab 15:30 Uhr
Eschweiler Markt

Fahrer-Info

Die Eschweiler Classic Tour ist ein Wertungslauf
zum EUREGIO-CLASSIC-CUP (ECC)
zum Rheinland-Pokal Classics
zum ADAC Oldtimer Touristik Pokal
zur ADAC-Regional-Club Meisterschaft für Oldtimer

ADAC



 Mercedes-Benz
Autohaus Zittel
LADO
IMMOBILIEN
Eschweiler · Aachen
wir können, unterstützen.

Zittel  Classic

DOMINI
Hausverwaltungen GmbH
wir können, verwalten.

point S
Reifen, Räder, Auto-Service.
KÜHLER HAUGG

Sazma
HYUNDAI
VERTRAGSHÄNDLER
FILMPOST
1951

Vom Start weg begeistert.

Jetzt Hyundai Wunschmodell sichern!

Barpreis ab:

32.990 EUR¹



Fahrzeugabbildungen zeigen ggf. aufpreispflichtige Sonderausstattungen gegenüber nachfolgendem Angebot.

Die Gelegenheit ist günstig: Entdecken Sie bei uns attraktive Angebote für sofort verfügbare Hyundai Modelle. Vom kompakten City-Flitzer bis zum souveränen SUV ist bestimmt auch Ihr Wunschmodell dabei – und überzeugt mit einem modernen und effizienten Antrieb ebenso, wie durch seine umfangreiche Ausstattung in Sachen Komfort, Konnektivität und Sicherheit. Lassen Sie sich jetzt bei einer Probefahrt begeistern!

Hyundai KONA
Elektro, Strom Reduktionsgetriebe, 100 kW (136 PS)

Stromverbrauch kombiniert: 14,3 kWh/100 km; elektrische Reichweite bei voller Batterie: 305 km; CO₂-Emission kombiniert: 0 g/km; CO₂-Effizienzklasse: A+++.²

Barpreis ab:
32.990 EUR^{1,3}

Hyundai SANTA FE
, 1,6 T-GDI Plug-in-Hybrid Benzin Automatikgetriebe, 195 kW (265 PS)

Kraftstoffverbrauch nach NEFZ kombiniert: 1,5 l/100 km; Stromverbrauch nach NEFZ kombiniert: 16,3 kWh/100km; Elektrische Reichweite bei voller Batterie: 70 km. CO₂-Emissionen kombiniert: 34 g/km; CO₂-Effizienzklasse: A+++.²

Barpreis ab:
52.910 EUR^{1,3}

Hyundai TUCSON
, 1,6 T-GDI Plug-in-Hybrid Benzin Automatikgetriebe, 195 kW (265 PS)

Kraftstoffverbrauch kombiniert/gewichtet: 1,4 l/100 km; Stromverbrauch kombiniert/gewichtet: 17,7 kWh/100 km; elektrische Reichweite bei voller Batterie: 62 km; CO₂-Emission kombiniert: 31 g/km; CO₂-Effizienzklasse: A+++.²

Barpreis ab:
39.990 EUR^{1,3}

Hyundai IONIQ 5
, Elektro Strom Reduktionsgetriebe, 125 kW (170 PS)

Stromverbrauch kombiniert: 16,7 kWh/100 km; elektrische Reichweite bei voller Batterie: 384 km; CO₂-Emission kombiniert: 0 g/km; CO₂-Effizienzklasse: A+++.²

Barpreis ab:
40.990 EUR^{1,3}

Autohaus Rudolf Sazma e.K.
Dürener Str. 342, 52249 Eschweiler
www.autohaus-sazma.de



5 JAHRE Garantie ohne Kilometerlimit*

8 JAHRE Garantie*

* Sämtliche Informationen zum Umfang der Herstellergarantie finden Sie unter: www.hyundai.de/garantien.

¹ Inkl. Überführungskosten in Höhe von 910,00 EUR für den SANTA FE Plug-in-Hybrid, 910,00 EUR für den TUCSON Plug-in-Hybrid, 910,00 EUR für den KONA Elektro und 910,00 EUR für den IONIQ 5. Alle Preise inkl. gesetzlicher MwSt. Angebot gültig bis 30.06.2022.

² Die angegebenen Verbrauchs- und CO₂-Emissionswerte wurden nach dem vorgeschriebenen WLTP-Messverfahren ermittelt und gegebenenfalls in NEFZ-Werte umgerechnet. Unter hyundai.de/wltp erhalten Sie weitere Informationen zu den Kraftstoffverbrauchs- und CO₂-Emissionswerten nach dem realitätsnäheren Prüfverfahren WLTP (Worldwide harmonized Light vehicles Test Procedure).

³ Die Umweltprämie setzt sich zusammen aus dem Bundesanteil am Umweltbonus inkl. Innovationsprämie i. H. v. 3.750,00 EUR für den SANTA FE Plug-in-Hybrid und 4.500,00 EUR für den TUCSON Plug-in-Hybrid sowie 6.000,00 EUR für den KONA Elektro und IONIQ 5 und dem Herstelleranteil von Hyundai bzw. von uns in Höhe von 3.750,00 EUR (brutto) für den SANTA FE Plug-in-Hybrid, 2.677,50 EUR (brutto) für den TUCSON Plug-in-Hybrid, 3.570,00 EUR (brutto) für den KONA Elektro und 3.570,00 EUR (brutto) für den IONIQ 5. Der Herstelleranteil wird von uns im Kauf- oder Leasingvertrag in Abzug gebracht. Der Bundesanteil ist gesondert beim Bundesamt für Wirtschaft und Ausfuhrkontrolle (BAFA) zu beantragen und wird bewilligt, wenn die Fördervoraussetzungen vorliegen. Diese sind zu finden auf www.bafa.de unter Energie - Energieeffizienz - Elektromobilität.



Liebe Teilnehmer*innen der Eschweiler Classic Tour,

nach 2 Jahren Zwangspause begrüßen wir Sie alle besonders herzlich zu unserer 19. Eschweiler Classic Tour. Was für ein schönes Gefühl, endlich wieder unserem gemeinsamen Hobby nachgehen zu können. Ebenso senden wir mit unserer Veranstaltung ein Signal in die Zukunft unserer Stadt Eschweiler: Diese Stadt lebt und diese Stadt wird ihr (Hochwasser-) Schicksal meistern.

Bei der Streckenführung haben wir uns bemüht, eine landschaftlich attraktive Route auszuarbeiten, die die Schönheit unserer Heimat widerspiegelt.

Unser Dank geht an alle Sponsoren und Unterstützer, die die Eschweiler Classic Tour möglich machen, die immerhin zu den größten Events in dieser Stadt zählt.

Ganz besonders dankbar sind wir unseren zahlreichen Helfern. Ihr alle seid große Klasse und Euer Engagement ist einfach großartig. Wir sind stolz auf Euch.

Allen Startern, Zuschauern, Helfern wünschen wir einen interessanten, spannenden und unterhaltsamen Tag rund um klassische Automobile, die unser Herz ein wenig schneller schlagen lassen.

Wir freuen uns sehr, dass Sie alle da sind.

Ihr

Lars Dohmen

Vorsitzender des AC Eschweiler



Organisationsleiter:	Lars Dohmen	0049 170 - 31 02 007
Fahrtleiter Touristik:	Markus Geisler	0049 176 - 19 67 10 01
Fahrtleiter Tourensport:	Bernhard Lutterbeck	0049 172 - 58 61 718
Fahrtleiter Sport:	Peter Beckers	0049 157 - 33 88 96 75



Seit 50 Jahren für Sie da!

diegeler

Küchen • Elektrogeräte • Service

Wer uns kennt, kommt wieder.

Diegeler GmbH

Laurenzberger Str. 2 (hinter der Festhalle)
52249 Eschweiler-Dürwiß
Tel. (0 24 03) 94 94-0

www.diegeler.de

**ELEKTRO
STRAUCH** GmbH & Co. KG



Industriemontagen

Hausinstallationen

Kundendienst

Elektro Strauch GmbH & Co. KG

Inhaber: Peter Bock

An der Wasserwiese 26

52249 Eschweiler

Tel.: 0 24 03 - 6 54 83 · Fax: 0 24 03 - 6 48 40


E-Mail: Elektro-Strauch@t-online.de

PRACHT CAR WASH

Talstraße 69 | 52249 Eschweiler | Tel.: (02403) 42 45

Perfekte Pflege rund um's Auto

- **Textile Autowaschstraße**
- **SB-Waschboxen**
- **Staubsauger**
- **Innenreinigung**



Wir freuen uns auf Ihren Besuch!

365 Tage genießen!

**Terrassendächer aus eigener Fertigung
mit Alu-Profilen aus deutscher Produktion
- Kurze Lieferzeiten - günstige Preise -**

- Terrassenüberdachung oder komplette
- Gartenzimmer mit Glasschiebewandsystemen
- Beschattungen
- Beleuchtungen
- Heizstrahler
- Markisen

**Unsere Terrassendächer bieten Windschutz,
Licht und Wärme fürs ganze Jahr!**



- Schaufenster • Fenster • Haustüren • Rollläden
- Reithallenspiegel • Reparaturen
- Industrieverglasung • Bilder/Einrahmungen
- Acrylglas • Insektenschutz

ab
€ 1.296,-



GLASEREI VONDEN

Glaserei Vonden – Im Felde 12 – 52249 Eschweiler
Tel.: 02403-961396 • E-Mail: info@glaserei-vonden.de
www.glaserei-vonden.de





1	Inhaltsverzeichnis	
1	Inhaltsverzeichnis.....	5
2	Rallyeschild und Startnummern.....	7
3	Bordbücher und Bordkarten	7
4	Technische Abnahme.....	7
5	Kontrollen.....	7
5.1	Orientierungskontrollen (OK).....	7
5.2	Stempelkontrollen (SK).....	7
5.3	Selbststempler	7
6	Aufgabenstellung für alle Klassen	9
6.1	Aufgabenstellung für die Kategorie Touristik, Klassen 1 bis 5	9
6.2	Aufgabenstellung für die Kategorie Tourensport und Sport, Klassen 6 bis 12	11
6.2.1	Zusätzliche Aufgabenstellung für die Kategorie Tourensport (Klassen 6 bis 10)	11
6.2.2	Zusätzliche Aufgabenstellung für die Kategorie Sport (Klassen 11 und 12)	11
7	Hinweise zu den Prüfungen.....	13
7.1	Info zu den Sollzeitprüfungen	13
7.2	Info zu der Gleichmäßigkeitsprüfung.....	13
7.3	Info zu der Funkzeitprüfung.....	13
7.4	Info zu den Geschicklichkeitsprüfungen	13
8	Zeitplan – Öffnungszeiten der Kontrollstellen	15
9	Referenzstrecke	15
10	Wertungstabelle.....	17
11	Mannschaftswertung.....	17
12	Legende zu den Chinesenzeichen / Aufgabenstellungen im Bordbuch.....	18
13	Erläuterung zu den Prüfungen	19
14	Streckenbeschreibung von der Festhalle Dürwiß zum Start in Weisweiler	20
15	Streckenbeschreibung vom Ziel zur Festhalle Dürwiß	21
16	Übersichtskarte Nord	22
17	Übersichtskarte Süd	23



www.bt-kamps.de

Wir machen Büros effizienter.

Beratung

Vertrieb

IT

Service

NEU bei uns

Bürobedarf

Schulbedarf

Künstlerbedarf

Bürotechnik Kamps
Nagelschmiedstr. 41 - 45
52249 Eschweiler

02403 - 88 97 58
 02403 - 88 97 59
 info@bt-kamps.de



RALF KILBURG
automobiltechnik

Ralf Kilburg
Kfz-Meister

- **Meisterbetrieb**
- **TÜV und AU im Hause**
- **Reifenservice**
- **Fahrwerkstechnik**
- **Meisterbetrieb**
- **TÜV und AU im Hause**
- **Reifenservice**
- **Fahrwerkstechnik**

Franzstraße 20-22 · 52249 Eschweiler
Telefon 02403/27 256 · Telefax 02403/33 846
E-Mail: info@kilburg-automobiltechnik.de

**STRESSFREIES FAHREN
BEI SCHLECHTEN
SICHTVERHÄLTNISSEN**

Deine Autofahrerbrille
inkl. Einstärkengläser** ab **7€**
pro Monat • 0% Zins* • Komplettpreis ab 168€

*inkl. Gleitsichtgläser*** ab **15€***
pro Monat • 0% Zins* • Komplettpreis ab 360€



Designbeispiel

HARDT - OPTIC
SEHLOUNGE

Inhaber: Uwe Hardt

Markt 25 • 52249 Eschweiler

0 24 03 - 3 13 17

info@hardt-optic.de

www.hardt-optic.de

*0% effekt. Jahreszins. Laufzeit: 24 Monate. Vermittlung erfolgt ausschließlich über unseren Finanzierungspartner: Das Brillenabo, Iikano Bank AB, Otto-von-Guericke Ring 15, 65205 Wiesbaden. **inkl. individuell gefertigter Kunststoff-Einstärken-Autofahrerbrille bis dpt. ± 6.0 cyl. 2.0, soweit technisch möglich. ***inkl. individuell gefertigter Kunststoff-Gleitsicht-Autofahrerbrille bis dpt. ± 6.0 cyl. 2.0 add 2.5, soweit technisch möglich.



INGENIEURBÜRO WOLF

Sachverständige für
Fahrzeugtechnik und
Verkehrssicherheit

Kfz-Prüfstelle

Gewerbegebiet
Königsbenden
Tel.: 02403-15666
Mo-Fr.: 8.00 – 17.00 Uhr
Sa: 9.00 – 12.00 Uhr

www.gtue-eschweiler.de

Kfz-Sachverständigenbüro
Dipl.-Ing. Stefan Wolf

- **Schadenbegutachtungen**
- **Fahrzeugbewertungen**
- **Gebrauchtwagenprüfungen**
- **Gasprüfungen**
- **Classic-Bewertungen**
- **H-Kennzeichen**

Gewerbegebiet Königsbenden: 02403-15666



2 Rallyeschild und Startnummern

Das Rallyeschild ist vorne am Fahrzeug zu befestigen, die Startnummern sind auf der rechten und linken Fahrzeugseite, vorrangig auf den Türen, anzubringen, damit Sie bei den Zieldurchfahrten einwandfrei identifiziert werden können.

3 Bordbücher und Bordkarten

Die Bordkarten (2 Stück) werden bei der Dokumentenabnahme ausgegeben.

Das Bordbuch Teil 1 (für die erste Etappe) wird am Samstagmorgen nach der Fahrerbesprechung in der Festhalle Dürwiß entsprechend der ausgehängten Starterliste im Minutenabstand nach **Vorlage der Bordkarte 1** ausgegeben.

Die Bordkarte 1 wird an der **Mittagspause** abgegeben, die Bordkarte 2 wird in Eschweiler am Ziel abgegeben (s. Hinweis im Bordbuch).

Das Bordbuch Teil 2 (für die zweite Etappe) wird beim Restart nach der Mittagspause ausgegeben.

4 Technische Abnahme

Bitte führen Sie Ihr Fahrzeug nach der Dokumentenabnahme bei der technischen Abnahme vor. Als Bestätigung der technischen Abnahme erhalten Sie einen **Stempel in Feld 1 der Bordkarte 1**.

5 Kontrollen

Besetzte Kontrollen sind mindestens 20 Minuten vor der theoretischen Idealzeit des 1. Fahrzeugs geöffnet und werden 30 Minuten nach der theoretischen Idealdurchfahrtszeit des letzten Teilnehmers geschlossen. Alle Kontrollen befinden sich in Fahrtrichtung auf der rechten Seite.

5.1 Orientierungskontrollen (OK)

So genannte „stumme Wächter“ (Muster wird bei der Fahrerbesprechung gezeigt), sind bei Erreichen sofort mit Kugelschreiber in laufender Folge in das nächste freie Feld der Bordkarte einzutragen. Nachträgliche Eintragungen sowie Veränderungen und Streichungen werden nicht gewertet bzw. werden mit Strafpunkten belegt.

5.2 Stempelkontrollen (SK)

Sind mit Personen besetzt und mit einem Schild mit einem roten Stempelsymbol gekennzeichnet. Ihr Standort ist nicht bekannt.

5.3 Selbststempler

Sind durch ein Kontrollschild mit einem Stempelsymbol gekennzeichnet. Am Schild ist ein Stempelkissen mit Stempel befestigt. Bitte dort aussteigen und das nächste freie Feld der Bordkarte selber stempeln. Die Selbststempler stehen z.B. auf Parkplätzen oder auf Flächen, auf denen gefahrlos angehalten werden kann.

**UWE
MÜLLER**
GMBH

**BAU
MASCHINEN
MIETEN**

0 24 03 / 99 73 12
BAUMASCHINEN-MUELLER.DE

Unser Clublokal

**Automobilclub
Eschweiler e.V.**
im ADAC

{ Öffnungsziele: Montag - Dienstag - Donnerstag - Freitag - Samstag - Sonntag ab 17Uhr geöffnet Küche 17Uhr - 22Uhr Mittwoch Ruhetag }

Jülicherstr. 157
52249 Eschweiler
02403/52272

H
Claudia Hyza
beikelche@gmx.de

{ Gaststätte "Bei Kelche" }



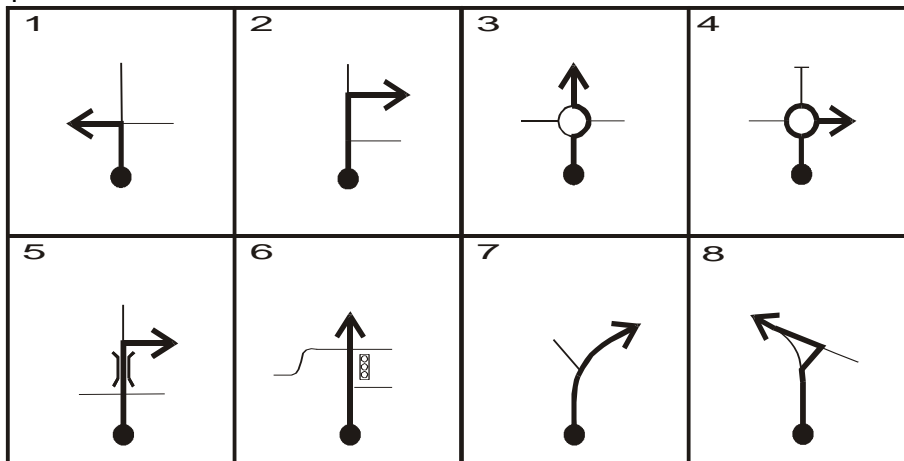
6 Aufgabenstellung für alle Klassen

Die StVO hat Vorrang vor allen Aufgabenstellungen!

Befahren Sie die Fahrtstrecke entsprechend der laufenden Nummerierung im Bordbuch, bei 1 beginnend, aufsteigend. Die Fahrtstrecke wird durch so genannte Chinesenzeichen dargestellt. Die Symbole werden durch daneben stehende Klartexte und Beschilderungshinweise unterstützt. Chinesenzeichen sind nach Natur zu fahren. Fahren sie vom Punkt zum Pfeil über **alle fett** gedruckten Chinesensymbole. Die Entfernung bis zum nächsten Chinesenzeichen ist im Bordbuch in Kilometer und Meilen angegeben, zusätzlich ist eine Gesamtkilometrierung angegeben.

Die Orientierungsaufgaben sind in Form von Kartenskizzen mit rot eingedruckten Aufgabenteilen dargestellt. Für den Wechsel von den Chinesenzeichen zur Kartenskizze bzw. umgekehrt, wird die Lage des letzten bzw. des nächsten Chinesenzeichens in der Kartenskizze als Hilfestellung dargestellt.

Beispiele für Chinesenzeichen:



Bei Zeichen 1 biegen Sie an einer Kreuzung nach links ab, bei Zeichen 3 fahren Sie an einem Kreisverkehr geradeaus, usw.

Zeichen 4 stellt einen fett eingezeichneten Kreisverkehr dar. Der Teilnehmer muss jetzt einmal komplett um den Kreisverkehr fahren, um die Aufgabe **vollständig** zu lösen.

Bei Zeichen 8 ist das **Dreieck rechts der Straße** zu fahren.

6.1 Aufgabenstellung für die Kategorie Touristik, Klassen 1 bis 5

Zu Ihrer Aufgabenstellung gehören die 7 Prüfungen G1 bis G7. Die Standorte der Prüfungen sind im Bordbuch angegeben. Die Aufgabenstellungen der Prüfungen werden Ihnen vom Sportwart an der Prüfung mitgeteilt bzw. sind im Bordbuch enthalten.

Die Prüfung G3 ist eine Funkzeitprüfung, **hierfür bitte eine Funkuhr bereithalten**. Bei der Prüfung ist das Ziel zu einer vollen 10 Sekundeneinheit zu durchfahren, d.h. zu einer beliebigen Minute und entweder 0, 10, 20, 30, 40 oder 50 Sekunden. Der Standort der Prüfung und die Aufgabenstellung sind im Bordbuch angegeben.

In Ihrem Bordbuch ist auch die Zeitprüfung P4 enthalten. Bitte fahren Sie die Zeitprüfung entsprechend der Anforderung im Bordbuch und versuchen Sie, die Zeitvorgaben möglichst einzuhalten. Das Ergebnis der Zeitprüfung P4 wird bei Ihnen **nicht** für die Wertung berücksichtigt.

Zusätzlich erhalten Sie bei der Ausgabe der Bordbücher (Teil 1 und Teil 2) jeweils 1 Seite mit Bildern für die jeweilige Etappe. Wenn Sie an einer auf einem Bild dargestellten Stelle vorbeifahren, so tragen Sie bitte den Buchstaben und die Zahl des Bildes in das nächste freie Feld der Bordkarte ein. Bitte beachten Sie, dass dafür der auf dem Bild dargestellte Blickwinkel mit dem Blickwinkel bei der Vorbeifahrt übereinstimmen muss.



Indestraße 119 · 52249 Eschweiler
Tel.: 02403 299 80
www.rathaus-apotheke-eschweiler.de

maler **schmitz** 

MALERARBEITEN | BODENBELÄGE
DÄMMSYSTEME | FASSADENGESTALTUNG

ZUM HAGELKREUZ 13 • 52249 ESCHWEILER
02403 / 83 09 50 • WWW.MALER-SCHMITZ.COM





6.2 Aufgabenstellung für die Kategorie Tourensport und Sport, Klassen 6 bis 12

Zu Ihrer Aufgabenstellung gehören die 5 Zeitprüfungen P1 bis P5 und leichte Orientierungsaufgaben. Der Standort der Prüfungen und die Aufgabenstellung sind im Bordbuch angegeben.

Für das Lösen der Orientierungsaufgaben gelten für Sie folgende Vorgaben:

- Die Aufgabenteile (Pfeile, Striche und Punkte) sind in Rot in den Karten dargestellt.
- Es werden nur doppellinig in der Karte dargestellte Wege benutzt.
- Wenden auf der Idealstrecke ist nicht erlaubt.
- Es ist immer der kürzeste Weg laut Karte von Aufgabe zu Aufgabe und innerhalb einer Aufgabe von Aufgabenteil zum nächst erreichbaren Aufgabenteil zu fahren.
- Die Aufgaben sind innerhalb aller zur Aufgabe gehörenden Karten zu lösen.
- Zwischen den Aufgaben ist nach den Karten der alten Aufgabe **und** nach den Karten der neuen Aufgabe zu fahren.
- Überlappungen sind zu fahren
- Ist ein Skizzen teil mit **A (=1)** angegeben, so ist dieser als erster Aufgabenteil zu fahren. Ist ein Skizzen teil mit **E** angegeben, so ist dieser als letzter Aufgabenteil zu fahren.
- Sind Aufgabenteile innerhalb einer Aufgabe nummeriert, so ist diese Reihenfolge beim Lösen der Aufgabe zu beachten.
- Punkte können, wenn sie nicht doppellinig anzufahren sind, einlinig oder nach Natur angefahren und verlassen werden.
- Gleich lange Streckenteile sind gegen den Uhrzeigersinn zu fahren.
- Vom Veranstalter durchgekennzeichnete Wege (blaues X) gelten als in allen Karten nicht befahrbar.
- Bei einem Pfeilwurm überlappen die Pfeile um 2 mm.

6.2.1 Zusätzliche Aufgabenstellung für die Kategorie Tourensport (Klassen 6 bis 10)

- Pfeile dürfen nicht komplett in Gegenrichtung befahren werden, ein teilweises Befahren in Gegenrichtung ist erlaubt. Dies gilt für alle Pfeile der aktuellen Aufgabe und für alle Pfeile der bereits gefahrenen Aufgaben.

6.2.2 Zusätzliche Aufgabenstellung für die Kategorie Sport (Klassen 11 und 12)

- Pfeile dürfen nicht komplett in Gegenrichtung befahren werden, ein teilweises Befahren in Gegenrichtung ist erlaubt. Dies gilt für alle Pfeile der aktuellen Aufgabe und für alle Pfeile der bereits gefahrenen Aufgaben.
- Ist ein Pfeil mit einem A, E oder einer Nummerierung vorgegeben, so darf dieser Pfeil nur einmal zur Lösung der Aufgabe in kompletter Länge befahren werden, ein teilweises Befahren in Pfeil- und Gegenrichtung ist erlaubt.
- Fischgräten sind nach Karte zu fahren, es sind nur die Wege zu berücksichtigen, die nach Aufgabenstellung noch befahren werden dürfen. Am Kartenrand endende Wege sind **nicht** zu berücksichtigen. Fischgräten nach Karte gelten bis zum nächsten einfahrbaren Abzweig.
- Wege und Straßen auf der Karte, die durch Original-Karteninhalte (Texte, Ortsnamen, Symbole usw.) unterbrochen sind, gelten als durchgehend. Vom Veranstalter eingefügte Markierungen unterbrechen jedoch die Wege und Straßen.
- Gesonderte Anweisungen zu einer Aufgabe sind zu beachten und gelten innerhalb der Aufgabe vom Beginn des ersten Aufgabenteils bis zum Ende des letzten Aufgabenteils.

Wir bieten Ihnen

- Scheibenaustausch
- Steinschlagreparatur (bei Teilkasko meist kostenlos)
- Scheibentönung
- Autovollverklebung
- Hol- & Bringservice

& Fahrerassistenz-System Kalibrierung
bei Neuverglasung der Windschutzscheibe

AUTOGLAS
Center
PKW • LKW • BUS • USA
DOBIELSKI & KEULEN

LLumar
WINDOW FILM

AUTOGLAS Center

Dobielski & Keulen GmbH
An der Wasserwiese 29a
52249 Eschweiler

Telefon +49 (0) 2403 / 9 61 82 61
E-Mail: info@autoglascenter.eu



BÜCKEN-BRENDT BESTATTUNGEN

seit 1866 in Eschweiler

Wir sind umgezogen!

Ab sofort finden Sie
uns im Nachbarhaus um
die Ecke, am Langwahn 85.

Tag und Nacht: 02403 - 22502 • buecken-brendt.de



Ilona Weidenhaupt

Lindenallee 10 • 52249 Eschweiler/Weisweiler

Mitten in Weisweiler

Deutsche Post



Schlüsseldienst



WEST LOTTO

☎ 0179 - 77 41 923

LOTTO • POSTFILIALE • TABAK- & SCHREIBWAREN
ZEITSCHRIFTEN • MODESCHMUCK



7 Hinweise zu den Prüfungen

Die Prüfungen sind mit FIA-Symbolzeichen gekennzeichnet. Die Zieldurchfahrten bei den Prüfungen erfolgen in Höhe der „karierten roten Flagge“.

Die Prüfungen P1, P3, P4 und P5 werden mit Lichtschranken gemessen. Die anderen Zeitnahmen der Prüfungen werden computerunterstützt in Höhe des Zielschildes beim Überfahren der Ziellinie mit dem vordersten Teil des Fahrzeugs (Stoßstange) gemessen.

Eine Prüfung ist dann zu Ende, wenn ca. 50-100 Meter hinter einem Ziel das ENDE-Schild mit Schrägstreifen steht.

7.1 Info zu den Sollzeitprüfungen

Der Start zu einer Sollzeitprüfung erfolgt immer zur **vollen** Minute.

Das Ziel einer Sollzeitprüfung sollte in einer vorgegebenen Zeit „fliegend“ durchfahren werden.

Die Geschwindigkeit von Start bis Ziel ist frei wählbar.

Evtl. überschüssige Zeit kann in der Wartezone vor dem Ziel vor der „karierten gelben Flagge“ abgewartet werden. Von der „karierten gelben Flagge“ bis ca. 50 m hinter dem Ziel der Aufgabe, ist anhalten verboten (Strafpunkte nach Sachrichterentscheid).

7.2 Info zu der Gleichmäßigkeitsprüfung

Die Gleichmäßigkeitsprüfung erfolgt unmittelbar nach der Zieldurchfahrt einer Sollzeitprüfung, d.h. der Start erfolgt "fliegend (ohne Anzuhalten) beim Durchfahren des Ziels der Sollzeitprüfung.

Die zu fahrende Strecke ist in der Karte in Rot/Blau eingedruckt. Zusätzlich wird in dieser Prüfung die Strecke mit Chinesenzeichen angegeben.

Das Ende der Gleichmäßigkeitsprüfung wird durch das Schild "Ende einer Prüfung" angegeben.

7.3 Info zu der Funkzeitprüfung

Die Funkzeitprüfung (Nullzeitprüfung) wird im Bordbuch angekündigt.

Das Startsymbol, die gelbe Flagge, ist unbesetzt, somit ist die Startzeit frei wählbar. Die Aufgabe besteht darin, das durch die rote Flagge gekennzeichnete nachfolgende Ziel (nach ca. 50 bis 200m) zu einer vollen 10 Sekundeneinheit zu durchfahren, d.h. zu einer beliebigen Minute und entweder 0, 10, 20, 30, 40 oder 50 Sekunden. Zwischen gelber und roter Flagge, sowie ca. 50 m hinter der roten Flagge bis zum Ende der Prüfung besteht Anhalteverbot.

Bitte achten Sie ggf. auf einen 10 Sekunden Abstand zu einem anderen Teilnehmer.

7.4 Info zu den Geschicklichkeitsprüfungen

Die Aufgabenstellungen der Geschicklichkeitsprüfungen werden Ihnen an der Prüfung mitgeteilt.



Reifen, Räder, Auto-Service.


Unsere Leasing-Vertragspartner



Komplettservice für Pkw und Transporter

- Auspuff
- Bremsen
- Stoßdämpfer
- Ölwechsel
- Inspektionen zum Festpreis
- Klimaanlage-Service
- Unfallinstandsetzung
- Autoglas
- Batterien
- Kupplungen
- Bikers Profi
- TÜV / GTÜ
- Abgasuntersuchungen
- Großauswahl an PKW und Motorradreifen
- Kompletträder zu Tiefstpreisen

Wir sind TÜV-Zertifiziert



Einer für Alles!

Faire Preise von Anfang an

Reifen Steinmetz

52249 Eschweiler
Aachener Str. 60 • 0 24 03-2 10 41-0

Reifen-Center am TPH

52134 Herzogenrath-Kohlscheid
Kaiserstr. 133 • Tel.: 0 24 07-91 47-0

www.reifen-steinmetz.de • info@reifen-steinmetz.de



8 Zeitplan – Öffnungszeiten der Kontrollstellen

Die Organisationszeit endet um **18:00 Uhr** (Ankunft am Ziel Eschweiler Markt).

Kontrollstelle	Idealzeit 1. Fahrzeug	Öffnungszeiten der Kontrollstellen	
		von	bis
Vorstart Festhalle Dürwiß	9:01	8:45	10:45
Start Hyundai Sazma	09:31	09:00	11:30
G2/P1 RWE	09:43	09:12	12:08
G3/P2 Langerwehe	10:03	09:30	12:28
G4 Friedhof Hürtgen	10:43	10:15	13:08
G5 Parkplatz Kermeter	11:28	11:00	13:53
P3 Wintzen	11:58	11:30	14:23
Ankunft Mittagspause	12:48	12:00	15:13
Restart	13:30	12:45	16:10
P4 vor Paustenbach	13:42	13:15	16:22
G6 Rollesbroich	13:54	13:30	16:34
P5/G7 Stolberg Prym	14:51	14:20	17:31
Ziel Eschweiler Markt	15:11	15:00	18:00

9 Referenzstrecke

Referenzstrecke für den Abgleich des Wegstreckenzählers.





Schlosserei Wolff GmbH

In der Krause 62
52249 Eschweiler

Tel. 02403/66904
Fax 02403/64852
info@schlosserei-wolff.de

www.schlosserei-wolff.de

Geben Sie Fahrzeugdiebstahl
keine Chance.



für Tiefgaragen geeignet
ohne zusätzliches Fundament
wir verzichten auf manipulierbare Elektronik

Damit Ihr Auto bleibt, wo es hingehört.



Der Multiblocker

Der MULTIBLOCKER ist eine mechanische, nicht versenkbare Wegfahrsperrung, die unter anderem in Garagen entweder unmittelbar vor dem Fahrzeug oder vor der Ausfahrt montiert wird. Dazu wird der Sockel auf dem Boden aufliegend verdrübelt. Poller und Sockel sind durch einen Bajonettverschluss miteinander verbunden und im verriegelten Zustand nicht voneinander zu lösen. Der Eigentümer hingegen kann mit seinem Schlüssel und durch Verdrehung des Pollers denselben im Handumdrehen entfernen. Versuche, das Schloss aufzubrechen, den Poller zu durchtrennen oder den MULTIBLOCKER aus seiner Verankerung zu ziehen*, sind zwecklos – der MULTIBLOCKER sichert Ihr Fahrzeug zuverlässig.



Schlosserei Wolff GmbH
In der Krause 62
52249 Eschweiler

Telefon: 02403/66904
E-Mail: info@schlosserei-wolff.de
Webseite: www.schlosserei-wolff.de

*Getriebe bei zuwenig Zugkraft von 4 Tonnen. Die Ausführung und Bedingungen unserer Bekämpfungsdienste können Sie dem Produktvideo auf unserer Homepage entnehmen.



www.ewv.de

EWV

DEINE ENERGIE. DEINE REGION.

Gemeinsam aktiv

Wir fördern Gemeinschaft, Vereine und soziale Aktivitäten vor Ort. Ihre EWV.





10 Wertungstabelle

> Fehlende / falsche Kontrollen auf der Strecke	Detail	Punkte
Orientierungskontrolle OK, Stempelkontrollen SK, ZK		5
Bildkontrollen		5
Änderungen in der Bordkarte – je Feld		25

> Zeitprüfungen (ggf. besondere Wertung)

Abweichungen in Lichtschranken-Prüfungen	pro 100-tel sec	0,01
Abweichungen von der Idealzeit oder Sollzeit	pro 10-tel sec	0,1
Abweichung von der geforderten Geschwindigkeit	pro km/h	0,25
Anhalten in einer Halteverbotszone (klar erkennbar)		5
Maximalpunktzahl in einer Prüfung mit mehr als 2 Zeitnahmen		10
Maximalpunktzahl in einer Prüfung mit max. 2 Zeitnahmen		5
Auslassen einer Prüfung		25

> Geschicklichkeitsprüfungen (ggf. besondere Wertung)

Gatter anfahren, Abstandmessung	pro cm	0,1
Pylon verschoben / umgefallen		1
Nichterfüllen einer Aufgabe / Maxpunkte		5
Auslassen einer Prüfung		25

Verlust einer Bordkarte		keine Wertung
Überschreiten der Organisationszeit		keine Wertung
Verstoß gegen die Veranstaltungsregeln, Grobe Unsportlichkeit		keine Wertung
Verstoß gegen die StVO. Beteiligung an einem Verkehrsunfall		keine Wertung

Bei Punktegleichheit entscheidet:

1. das ältere Baujahr des Fahrzeugs
2. das bessere Ergebnis in der Mercedes-Zittel Prüfung

11 Mannschaftswertung



















Eine Mannschaft kann aus 3 bis 5 Teams bestehen. Für die Mannschaftswertung werden die 3 Teams mit den höchsten Mannschaftspunkten gewertet. Die Mannschaftspunkte für die einzelnen Kategorien werden nach folgender Formel berechnet:

$$(((\text{Teilnehmer} - \text{Platzierung}) / \text{Teilnehmer}) * 10 + 1) * \text{Faktor}$$

Kategorie	Faktor
A – Touristik	0,9
B – Tourensport	1,0
C - Sport	1,1







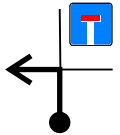
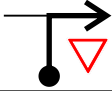

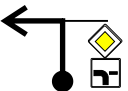

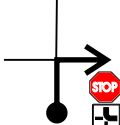

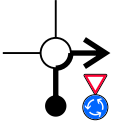

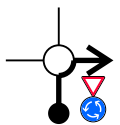

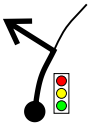
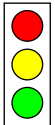
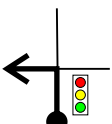
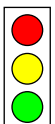




12 Legende zu den Chinesenzeichen / Aufgabenstellungen im Bordbuch

Symbol	Beschreibung	Symbol	Beschreibung
	Ortseingang		Vorfahrt achten
	Ortsende		Stopp
	Ampel		Vorsicht, Gefahrenstelle!
	Kirche / Kapelle		Brücke
	Feldkreuz		Tunnel/Unterführung
	Bebauung		Eisenbahn
	Tankstelle		Bundesstraße
	Autobahn		Parkplatz
	Straßenname		Radar



19. Eschweiler Classic-Tour 2022

Strecke von der Festhalle Dürwiß zum Start

Lfd. Nr.	Gesamt km miles	Einzel km miles	Aufgabe	Hinweise
A				 Bordbuchausgabe in der Festhalle
B				 Ausfahrt Parkplatz Festhalle
C	0,19 0,118	0,19 0,118		Lürkener Straße
D	0,38 0,236	0,19 0,118		 Stresemannstraße
E	0,46 0,286	0,08 0,050		 Jülicher Straße
F	0,62 0,385	0,16 0,099		
G	0,95 0,590	0,33 0,205		 Jülich
H	2,55 1,584	1,60 0,994		 Eschweiler
I	5,75 3,571	3,20 1,988		 Düren Langerwehe
J	5,88 3,652	0,13 0,081		 Weisweiler 1km
K	6,00 3,727	0,12 0,075		
L	6,05 3,758	0,05 0,031		 Ankunft Start



19. Eschweiler Classic-Tour 2022

Strecke vom Ziel zur Festhalle Dürwiß

Lfd. Nr.	Gesamt km miles	Einzel km miles	Aufgabe	Hinweise
A	0,00 0,000	0,00 0,000		<u>Weg zum Ziellokal</u>
B	0,02 0,012	0,02 0,012		Marktstraße
C	0,10 0,062	0,08 0,050		Indestraße
D	0,37 0,230	0,27 0,168		Dürwiß
E	1,33 0,826	0,96 0,596		unter BAB
F	3,09 1,919	1,76 1,093		Jülicher Straße
G	3,25 2,019	0,16 0,099		Festhalle
H	3,61 2,242	0,36 0,224		Festhalle P
I	3,72 2,311	0,11 0,068		Festhalle P
J				Parkplatz Festhalle Dürwiß